

Resistente al agua.  
Resistant to water.



Costilla metálica. Metal interior drawers.  
Glissières métalliques. Sistema di estrazione metallico. Metallzierleiste.  
درج معدني



Extracción total. Total extraction.  
Extraction totale. Estrazione totale.  
Komplett herausziehbar. نظام فتح درج كامل



Cajón con organizador. Organizer unit.  
Organisateur. Organizzatore. Obere Ablage.  
منظم درج علوي



Cierre amortiguado. Soft close.  
Fermeture ralentie. Frenata soft close.  
Sanfter Verschluss. نظام إغلاق اوتوماتيكي

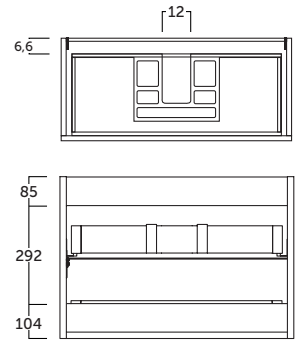


Guías Grass. Grass sliding system.  
Glissières Grass. Guide Grass.  
مفصلات الماينة جراس




Resistente al agua. Resistant to water.  
Résistant à l'eau. Idrorepellente.  
مقاوم للماء

**PREMIUM QUALITY**  
★★★★★



Frente 19 mm / Lateral 19 mm.  
19 mm front / 19 mm side panels.  
Façades 19 mm / Latérale 19 mm.



## Nueva generación de paneles hidrófugos más resistentes al agua.

New generation of more resistant to water board.  
Nouvelle génération de panneaux plus résistant à l'eau.



## Cajón con sistema de extracción total.

Drawers with total extraction system.  
Système d'extraction total de tiroir.

## Tiradores

Handles Poignées

### Line



● Cromo ○ Blanco ● Negro ● Oro

### Bend



● Cromo ● Negro

Resistente al agua.  
Resistant to water.

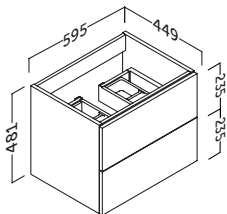


# landes

# coycama

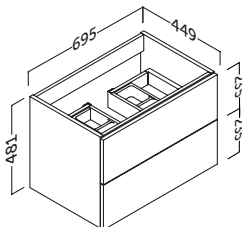
## landes 60 (23.6")

Acabado	Referencia
○ Blanco mate	112 35 060 (XX)
● Roble natural	112 24 060 (XX)
● Pino gris	112 37 060 (XX)
● Antracita mate	112 45 060 (XX)



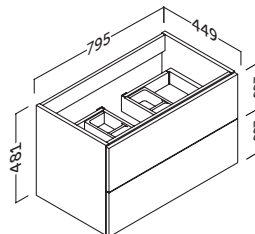
## landes 70 (27.5")

Acabado	Referencia
○ Blanco mate	112 35 070 (XX)
● Roble natural	112 24 070 (XX)
● Pino gris	112 37 070 (XX)
● Antracita mate	112 45 070 (XX)



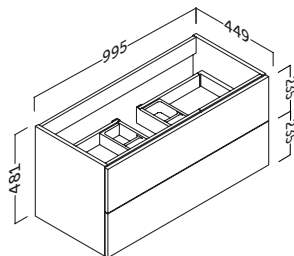
## landes 80 (31.5")

Acabado	Referencia
○ Blanco mate	112 35 080 (XX)
● Roble natural	112 24 080 (XX)
● Pino gris	112 37 080 (XX)
● Antracita mate	112 45 080 (XX)



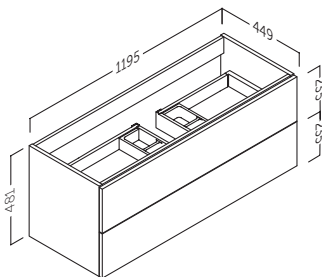
## landes 100 (39.4")

Acabado	Referencia
○ Blanco mate	112 35 100 (XX)
● Roble natural	112 24 100 (XX)
● Pino gris	112 37 100 (XX)
● Antracita mate	112 45 100 (XX)



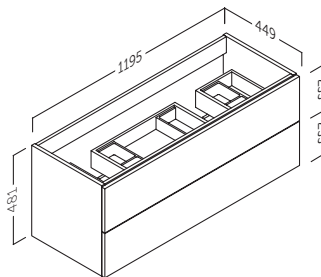
## landes 120 1 seno (47.2")

Acabado	Referencia
○ Blanco mate	112 35 121 (XX)
● Roble natural	112 24 121 (XX)
● Pino gris	112 37 121 (XX)
● Antracita mate	112 45 121 (XX)



## landes 120 2 senos (47.2")

Acabado	Referencia
○ Blanco mate	112 35 120 (XX)
● Roble natural	112 24 120 (XX)
● Pino gris	112 37 120 (XX)
● Antracita mate	112 45 120 (XX)



Sustituir las XX por la referencia del modelo y acabado del tirador:

### Tirador Bend

- Cromo (BC)
- Negro (BN)

### Tirador Line

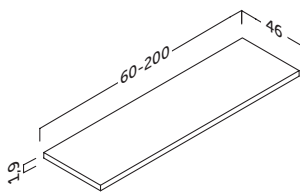
- Cromo (LC)
- Blanco (LB)
- Negro (LN)
- Oro (LG)

## landes tapas (no incluye barra de refuerzo)

cm	○ Blanco mate	● Roble natural	● Pino gris	● Antracita mate
60	112 35 206	112 24 206	112 37 206	112 45 206
70	112 35 207	112 24 207	112 37 207	112 45 207
80	112 35 208	112 24 208	112 37 208	112 45 208
90	112 35 209	112 24 209	112 37 209	112 45 209
100	112 35 210	112 24 210	112 37 210	112 45 210
110	112 35 211	112 24 211	112 37 211	112 45 211
120	112 35 212	112 24 212	112 37 212	112 45 212
130	112 35 213	112 24 213	112 37 213	112 45 213
140	112 35 214	112 24 214	112 37 214	112 45 214
150	112 35 215	112 24 215	112 37 215	112 45 215
160	112 35 216	112 24 216	112 37 216	112 45 216
180	112 35 218	112 24 218	112 37 218	112 45 218
200	112 35 220	112 24 220	112 37 220	112 45 220

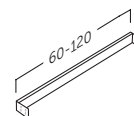
centimetro lineal (Bajo pedido. Plazo de entrega 15 dias.)

	112 35 999	112 24 999	112 37 999	112 45 999
--	------------	------------	------------	------------



## Barra de refuerzo de aluminio

cm	Referencia
60	425 14 060
70	425 14 070
80	425 14 080
90	425 14 090
100	425 14 100
120	425 14 120



Para evitar deformaciones en las tapas es necesario la instalación de la barra de refuerzo en los módulos donde irá apoyado el lavabo.

## landes columna

Acabado	Derecha	Izquierda
○ Blanco mate	112 35 336 (XX)	112 35 337 (XX)
● Roble natural	112 24 336 (XX)	112 24 337 (XX)
● Pino gris	112 37 336 (XX)	112 37 337 (XX)
● Antracita mate	112 45 336 (XX)	112 45 337 (XX)

Sustituir las XX por la referencia del modelo y acabado del tirador:

### Tirador Bend

- Cromo (BC)
- Negro (BN)

### Tirador Line

- Blanco (LB)
- Negro (LN)
- Oro (LG)

El estante de cristal puede cambiar su posición +/- 64 mm  
The glass shelf can change the position +/- 64 mm  
L'étagère en verre peut changer de position +/- 64 mm



Puerta superior:

Apertura Push. Push to open. Overture par pousseée. Sistema Push. Öffnung auf Druck. باب دفع.



Puerta inferior:

Cierre amortiguado. Soft close. Fermeture ralentie. Frenata soft close. Sanfter Verschluss. نظام إغلاق توماتيكي.

## landes colgar

Acabado	Referencia
○ Blanco mate	112 35 435
● Roble natural	112 24 435
● Pino gris	112 37 435
● Antracita mate	112 45 435

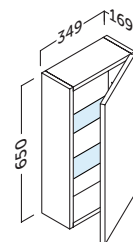
El estante de cristal puede cambiar su posición +/- 32 mm  
The glass shelf can change the position +/- 32 mm  
L'étagère en verre peut changer de position +/- 32 mm



Apertura Push. Push to open. Overture par pousseée. Sistema Push. Öffnung auf Druck. باب دفع.



Apertura reversible. Reversible opening. Overture réversible. Apertura reversibile. Reversible Öffnung. فتح عكسيا.



MADE IN SPAIN